



ГОСУДАРСТВЕННАЯ ИНСПЕКЦИЯ БЕЗОПАСНОСТИ ДОРОЖНОГО ДВИЖЕНИЯ
УПРАВЛЕНИЯ МИНИСТЕРСТВА ВНУТРЕННИХ ДЕЛ РОССИЙСКОЙ ФЕДЕРАЦИИ
по городу ЕКАТЕРИНБУРГУ
(ГИБДД УМВД России по г. Екатеринбургу)

Анализ ДТП с участием детей в возрасте от 0 до 16 лет на территории г. Екатеринбурга за десять месяцев 2020 года.

За десять месяцев 2020 года на территории г. Екатеринбурга зарегистрировано **93** ДТП (АППГ – **113**; -17,7%), в которых **107** детей получили травмы различной степени тяжести (АППГ - 122; -12,3%).

ДТП по категориям участников дорожного движения распределились следующим образом:

1. С участием детей - пассажиров зарегистрировано **37** ДТП (АППГ – 47 ДТП; - 21,3%), что составило **39,8 %** от общего числа дорожных аварий с детьми, в которых пострадали 44 **ребенка** (АППГ – 56; -21,4%). Перевозка 3 пассажиров осуществлялась с нарушением ПДД РФ (стаб).

2. С участием детей - пешеходов зарегистрировано **49** ДТП (АППГ – 55 ДТП, -10,9 %), в которых **54** пострадали (АППГ - 55; -11,8 %), что составило **52,7 %** от общего числа дорожных аварий с детьми. По вине детей – пешеходов произошло 25 ДТП (+4,3%). На пешеходных переходах произошло 21 ДТП (АППГ – 22 ДТП, -4,5 %). В темное время суток произошло 7 ДТП, в которых пострадали **7** детей, у которых отсутствовали световозвращающие элементы.

3. С участием детей – велосипедистов зарегистрировано **6** ДТП (АППГ – 9 ДТП, -33,3 %), в которых пострадали **6** несовершеннолетних (АППГ - 9; -33,3 %), что составило **6,5 %** от общего числа дорожных аварий с несовершеннолетними. **2** ДТП произошли по вине несовершеннолетних велосипедистов (АППГ – 3, -33,0%).

4. С участием ребенка-водителя зарегистрировано **1**ДТП (АППГ - 1 ДТП, стаб.), в котором пострадало 4 ребенка.

Всего за **десять** месяцев 2020 года на территории города Екатеринбурга произошло **865** учетных ДТП, в которых **49** человек погибли, **1088** получили ранения различной степени тяжести. Дорожные аварии, в результате которых пострадали дети, составили **10,8 %** от общего количества учетных ДТП, погибшие **0%**, травмированные **9,8 %**.

По причине нарушений ПДД водителями произошло – 66 ДТП, в которых 80 детей получили травмы различной степени тяжести.

По районам ситуация сложилась следующим образом:

Районы	2019 год			2020 год			АППГ %	
	ДТП	Погибло	Ранено	ДТП	Погибло	Ранено	ДТП	ранено
Кировский	11	0	12	9	0	9	-18,2 %	-25,0 %
Ленинский	15	0	15	19	0	21	18,8 %	31,3%
Октябрьский	13	0	14	16	0	21	23,1 %	50,0 %
Верх-Исетский	22	0	23	13	0	14	-40,9 %	-39,1 %
Железнодорожный	13	0	13	6	0	6	-53,8 %	-53,8 %
Чкаловский	18	0	21	15	0	19	-21,1 %	-13,6 %
Орджоникидзевский	18	0	21	15	0	17	-17,7 %	-19 %
ИТОГО:	102	0	110	93	0	107	-17,7 %	-12,3 %

С участием несовершеннолетних в возрасте от 16 до 18 лет произошло 32 ДТП, в результате которых 38 несовершеннолетних ранено, 1 погиб.

По количеству виновных детей-пешеходов по районам ситуация выглядит следующим образом:

№ п/п	Район	Количество виновных 2019 г.	Количество виновных 2020 г.	% АППГ	Количество ДТП	Количество раненых/погибших
1	Кировский	3	2	-33,3%	9	9
2	Ленинский	4	5	+25,0	19	21

3	Октябрьский	4	3	-25,0%	16	21
4	Верх-Исетский	2	3	-50%	13	14
5	Железнодорожный	3	0	-100 %	5	5
6	Чкаловский	4	3	-25,0 %	15	19
7	Орджоникидзевский	3	8	+166,7%	16	18
ИТОГО:		23	24	+4,3%	93	107

Распределение количества ДТП и тяжести их последствий с участием детей по дням недели:

	2020 год						
	понедельник	вторник	среда	четверг	пятница	суббота	воскресенье
ДТП	10	12	9	22	5	14	21
погибло	-	-	-	-	-	-	-
ранено	10	12	9	27	5	15	29

Рассматривая количество учетных ДТП с участием детей по дням недели, следует отметить, что наибольшее количество учетных ДТП произошло во **ЧЕТВЕРГ** и **ВОСКРЕСЕНЬЕ**

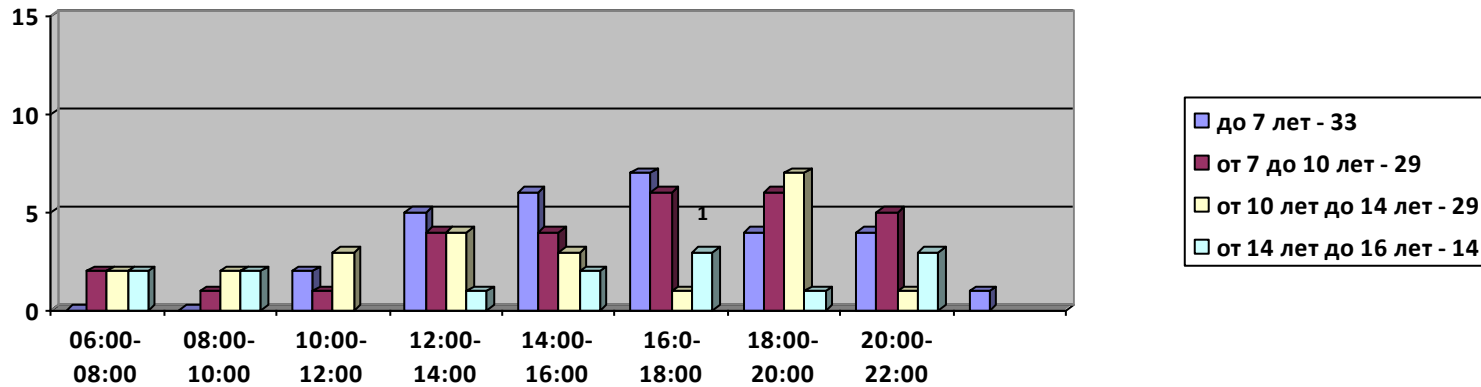
Распределение травмированных в ДТП детей по возрастным группам:

В приведенной ниже таблице представлены статистические показатели с учетом распределения пострадавших детей по четырем основным возрастным группам:

По возрастной категории	ДТП	Погибло		Ранено	
		погибло	%	ранено	%
дошкольники до 7 лет	93	-	-	34	36,5 %
школьники начальных классов от 7 до 10 лет		-	-	31	33,4%
школьники средних классов от 10 до 14 лет		-	-	27	29,0 %

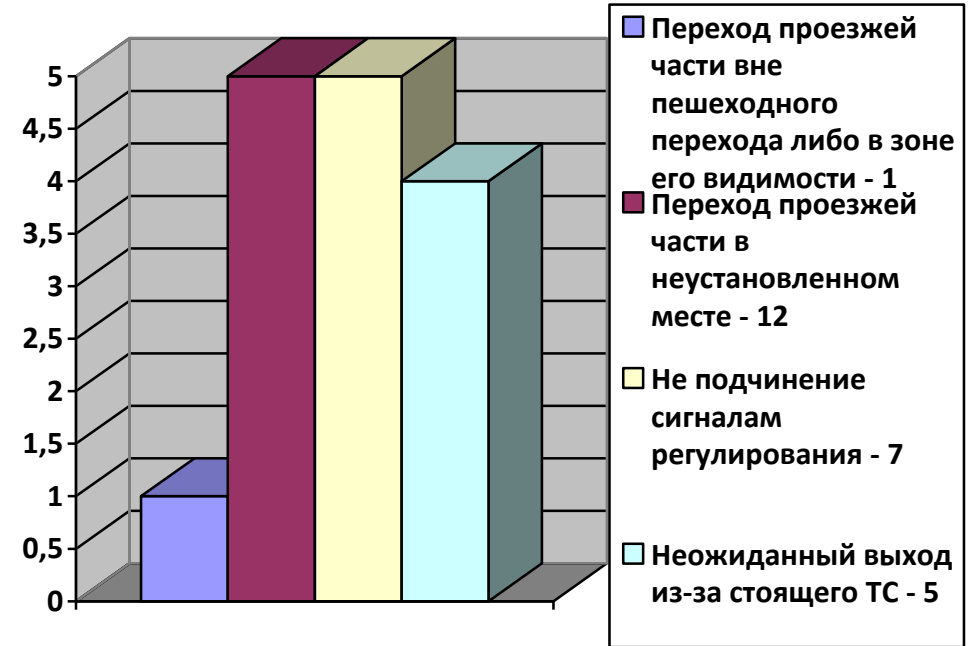
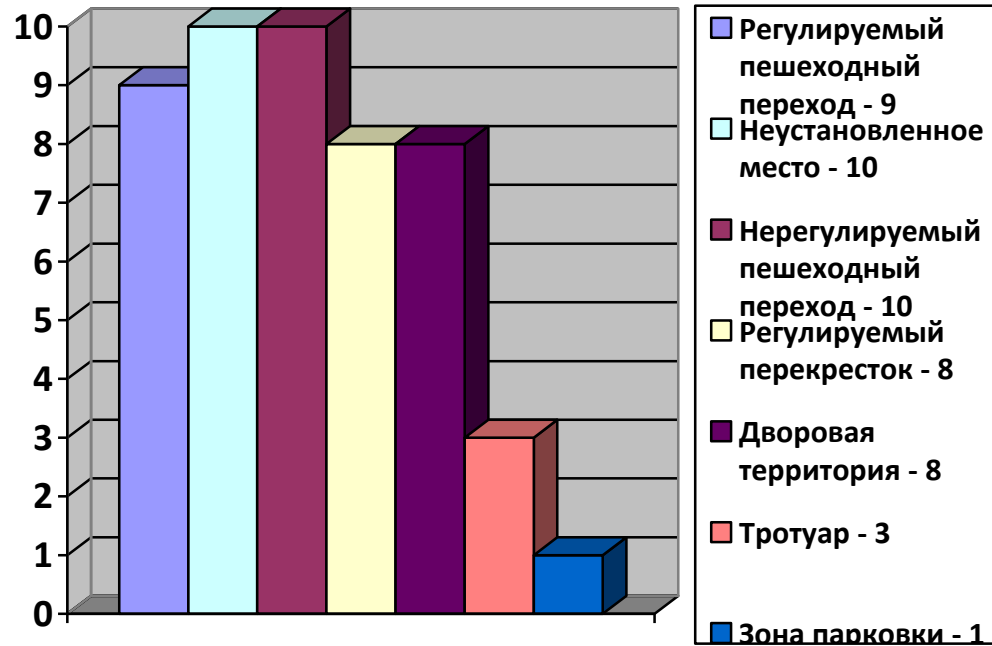
школьники старших классов от 14 до 16 лет		-	-	15	16,1%
--	--	---	---	----	-------

Распределение травмированных в ДТП детей по возрастным группам



по
вре
енн
ым
пока
зате
лям:

ДТП с детьми-пешеходами по месту происшествия:
Причины ДТП по вине детей-пешеходов:



**СПИСОК ПОСТРАДАВШИХ ДЕТЕЙ В ВОЗРАСТЕ С 0 ЛЕТ ДО 16 ЛЕТ
 НА ТЕРРИТОРИИ Г. ЕКАТЕРИНБУРГА В 2020 ГОДУ.**

Кировский район

За 10 месяцев 2020 г. на территории Кировского района г. Екатеринбурга с участием детей зарегистрировано 9 ДТП, в которых пострадали 9 детей. В сравнении с аналогичным периодом прошлого года 11 ДТП, 12 ранено, количество ДТП снизилось на -18,2%, количество раненых на -25,0 %.

Ленинский район

За 10 месяцев 2020 г. на территории Ленинского района г. Екатеринбурга с участием детей зарегистрировано 19 ДТП, в которых пострадали 21 ребенок. **В сравнении с аналогичным периодом прошлого года 19 ДТП, 21 ранено, количество ДТП с участием детей увеличилось на 18,8%, пострадавших на 31,3%.**

Октябрьский район

За 10 месяцев 2020 г. на территории Октябрьского района г. Екатеринбурга с участием детей зарегистрировано 16 ДТП, в которых пострадали 21 детей. **В сравнении с аналогичным периодом прошлого года 13 ДТП, 14 ранено, количество ДТП увеличилось на + 23,1 %, количество раненых на -+50,0 %.**

Верх-Исетский район

За 10 месяцев 2020 г. на территории Верх – Исетского района г. Екатеринбурга с участием детей зарегистрировано 13 ДТП, в которых пострадали 14 детей. **В сравнении с аналогичным периодом прошлого года 22 ДТП, 23 ранено, количество ДТП с участием детей снизилось на -40,9 %, раненых на -39,1%.**

Железнодорожный район

За 10 месяцев 2020 г. на территории Железнодорожного района г. Екатеринбурга с участием детей зарегистрировано 6 ДТП, в которых пострадало 6 детей. **В сравнении с аналогичным периодом прошлого года 13 ДТП, 13 ранено, количество ДТП с участием детей снизилось на – 53,8%, раненых на -53,8%.**

Чкаловский район

За 10 месяцев 2020 г. на территории Чкаловского района г. Екатеринбурга с участием детей зарегистрировано 15 ДТП, в которых 19 пострадали. **В сравнении с аналогичным периодом прошлого года 18 ДТП, 21 ранены, количество ДТП снизилось на -21,1 %, количество раненых снизилось на – 13,6 %.**

Орджоникидзевский район

За 10 месяцев 2020 г. на территории Орджоникидзевского района г. Екатеринбурга с участием детей зарегистрировано 16 ДТП, в которых пострадали 18 детей. **В сравнении с аналогичным периодом прошлого года 18 ДТП, 19 ранены, количество ДТП снизилось на -17,7% и раненых на -19%.**

По факту каждого ДТП инспекторами по пропаганде осуществлена фото и видеосъемка с места происшествий, проведен опрос участников, законных представителей несовершеннолетних. Информация с обстоятельствами ДТП размещена в СМИ.

В плановом режиме с обучающимися ОО г. Екатеринбурга проводятся профилактические беседы по БДД, конкурсы, открытые уроки, родительские собрания и совещания с педагогическим составом.

ПРЕДЛАГАЮ:

1. Начальнику Департамента образования Администрации г. Екатеринбурга:

1.1. Ежемесячно на совещаниях с руководителями районных управлений образования рассматривать вопрос состояния детского дорожно-транспортного травматизма, приглашать инспекторов отделения пропаганды БДД ОГИБДД УМВД России по г. Екатеринбургу.

1.2. На постоянной основе проводить мониторинг реализации мероприятий по повышению безопасности дорожного движения в образовательных организациях, чьи обучающиеся пострадали в дорожно-транспортных происшествиях по собственной неосторожности.

1.3. Перед осенними каникулами провести беседы по ПДД, онлайн-тестирование, игры, конкурсы, мастер-классы, вебинары, онлайн-уроки с приглашением сотрудников Госавтоинспекции.

1.4. Разместить информацию по аварийности за отчетный период, а также информацию по ПДД используя материалы с сайта «Город дорог» и группы в социальной сети «ВКонтакте» - «ВместеучимПДД», «ЮИДЕкатеринбург», онлайн-уроки, подготовленные сотрудниками ГИБДД г. Екатеринбурга на сайте образовательных организаций, стендах, направленную на напоминание правил безопасного перехода проезжей части, ношения капюшонов, ограничивающих обзор, использования наушников, отвлечения внимания на гаджеты, также особое внимание уделить правилам использования велотранспорта и современных средств передвижения, опасности игр вблизи проезжей части дороги и внутри дворовых территорий.

1.5. Довести информацию до родителей (законных представителей) используя родительские чаты по вопросам правил перевозки несовершеннолетних участников дорожного движения в детских удерживающих устройствах, соответствующих росту и весу несовершеннолетнего, а также правил дорожного движения для пешеходов, велосипедистов, правил при управлении самокатами, гироскутерами и всех современных индивидуальных средств передвижения. Контроля за поведением своих несовершеннолетних и постоянного обучения правилам дорожного движения.

Главный государственный
инспектор безопасности
дорожного движения
г. Екатеринбурга

В.Л. Буйдалин