



ГОСУДАРСТВЕННАЯ ИНСПЕКЦИЯ БЕЗОПАСНОСТИ ДОРОЖНОГО ДВИЖЕНИЯ
УПРАВЛЕНИЯ МИНИСТЕРСТВА ВНУТРЕННИХ ДЕЛ РОССИЙСКОЙ ФЕДЕРАЦИИ
по городу ЕКАТЕРИНБУРГУ
(ГИБДД УМВД России по г. Екатеринбург)

Анализ ДТП с участием детей в возрасте от 0 до 16 лет на территории г. Екатеринбурга за девять месяцев 2020 года.

За девять месяцев 2020 года на территории г. Екатеринбурга зарегистрировано **74** ДТП (АППГ – **102**; **-27,5%**), в которых **86** детей получили травмы различной степени тяжести (АППГ - **110**; **-21,8%**).

ДТП по категориям участников дорожного движения распределились следующим образом:

1. С участием детей - пассажиров зарегистрировано **31** ДТП (АППГ – 43 ДТП; - 27,9%), что составило **41,9 %** от общего числа дорожных аварий с детьми, в которых пострадали **36** детей (АППГ – 51; -29,4%). Перевозка 3 пассажиров осуществлялась с нарушением ПДД РФ (стаб).

2. С участием детей - пешеходов зарегистрировано **36** ДТП (АППГ – 48 ДТП, -25,0 %), в которых **41** пострадало (АППГ - 48; -14,6 %), что составило **48,7 %** от общего числа дорожных аварий с детьми. По вине детей – пешеходов произошло 17 ДТП (-19,0%). На пешеходных переходах произошло 15 ДТП (АППГ – 19 ДТП, -21,1 %). В темное время суток произошло 6 ДТП, в которых пострадали **6** детей, у которых отсутствовали световозвращающие элементы.

3. С участием детей – велосипедистов зарегистрировано **6** ДТП (АППГ – 9 ДТП, -33,3 %), в которых пострадали **6** несовершеннолетних (АППГ - 9; -33,3 %), что составило **8,2 %** от общего числа дорожных аварий с несовершеннолетними. **2** ДТП произошли по вине несовершеннолетних велосипедистов (АППГ – 3, -33,0%).

Всего за девять месяцев 2020 года на территории города Екатеринбурга произошло **765** учетных ДТП, в которых **44** человека погибло, **968** получили ранения различной степени тяжести. Дорожные аварии, в результате которых пострадали дети, составили **9,7 %** от общего количества учетных ДТП, погибшие 0%, травмированные **8,9 %**.

По причине нарушений ПДД водителями произошло – 54 ДТП, в которых 66 детей получили травмы различной степени тяжести.

По районам ситуация сложилась следующим образом:

Районы	2019 год			2020 год			АППГ %	
	ДТП	Погибло	Ранено	ДТП	Погибло	Ранено	ДТП	ранено
Кировский	11	0	12	9	0	9	-18,2 %	-25,0 %
Ленинский	15	0	15	16	0	18	6,7 %	20,0%
Октябрьский	12	0	13	11	0	15	-8,3 %	15,4 %
Верх-Исетский	21	0	22	9	0	10	-57,1 %	-54,5 %
Железнодорожный	11	0	11	5	0	5	-54,5 %	-54,5 %
Чкаловский	16	0	19	14	0	18	-12,5 %	-5,3 %
Орджоникидзевский	16	0	18	10	0	11	-37,5 %	-38,9 %
ИТОГО:	102	0	110	74	0	86	-27,5 %	-21,8 %

С участием несовершеннолетних в возрасте от 16 до 18 лет произошло 29 ДТП, в результате которых 35 несовершеннолетних ранено, 1 погиб.

По количеству виновных детей-пешеходов по районам ситуация выглядит следующим образом:

№ п/п	Район	Количество виновных 2019 г.	Количество виновных 2020 г.	% АППГ	Количество ДТП	Количество раненых/погибших
1	Кировский	3	2	-33,3%	9	9
2	Ленинский	4	4	стаб.	16	18
3	Октябрьский	3	2	-33,3%	11	15

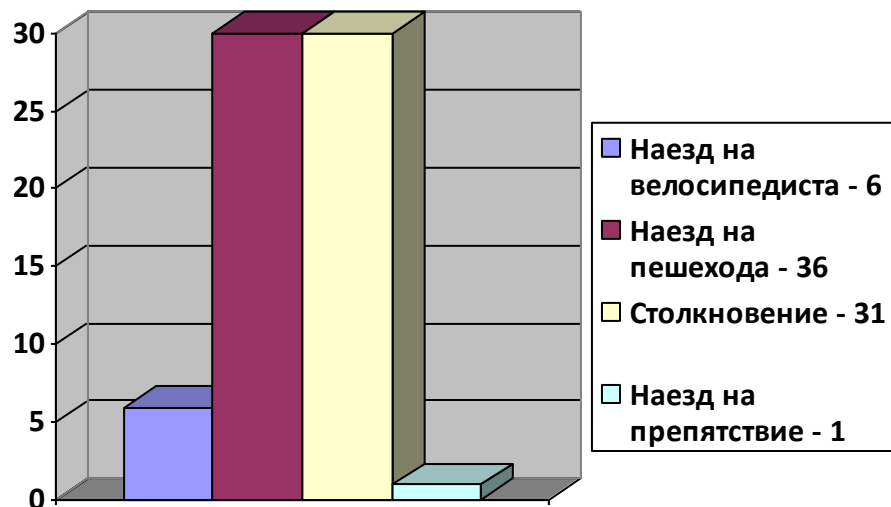
4	Верх-Исетский	2	3	+50%	9	10
5	Железнодорожный	2	0	-100 %	5	5
6	Чкаловский	4	2	-50,0 %	14	18
7	Орджоникидзевский	3	4	33,3%	10	11
ИТОГО:		21	17	-33,3%	74	86

Распределение количества ДТП и тяжести их последствий с участием детей по дням недели:

	2020 год						
	понедельник	вторник	среда	четверг	пятница	суббота	воскресенье
ДТП	7	12	8	17	4	11	15
погибло	-	-	-	-	-	-	-
ранено	7	12	8	22	4	11	22

Рассматривая количество учетных ДТП с участием детей по дням недели, следует отметить, что наибольшее количество учетных ДТП произошло во **ВТОРНИК**, **ЧЕТВЕРГ** и **ВОСКРЕСЕНЬЕ**

Виды ДТП с пострадавшими детьми:

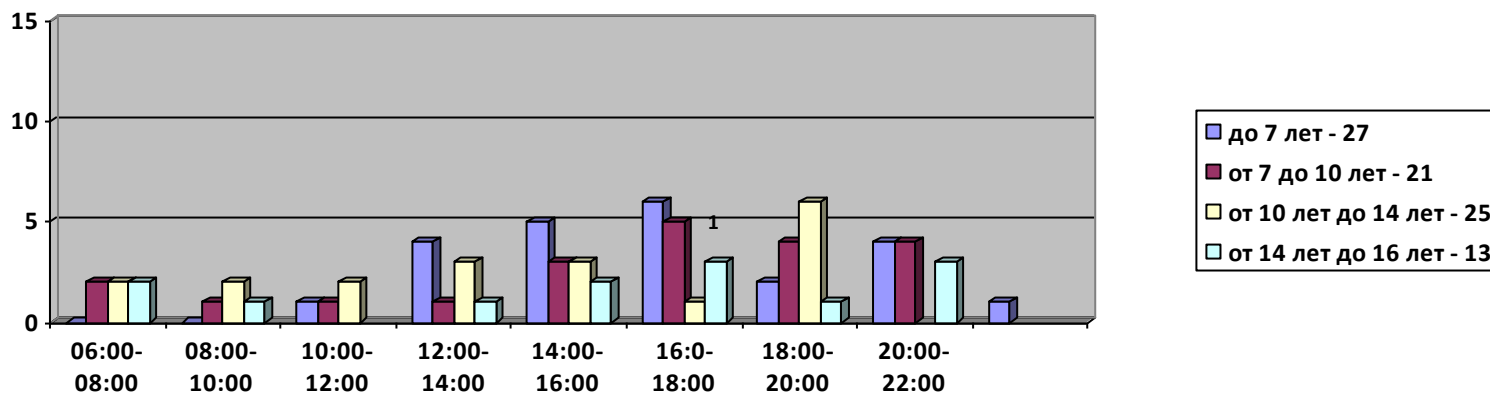


Распределение травмированных в ДТП детей по возрастным группам:

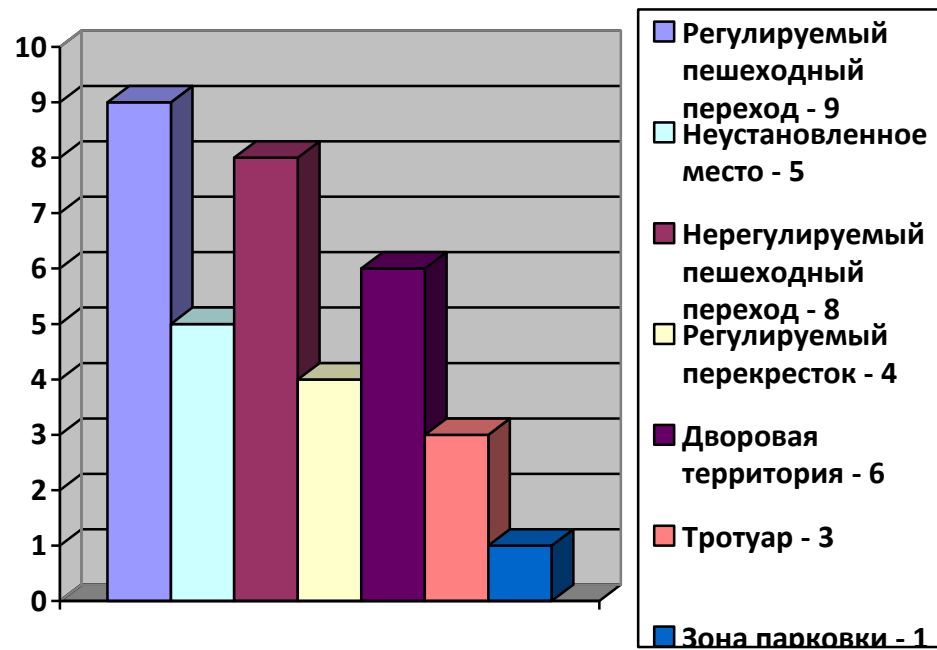
В приведенной ниже таблице представлены статистические показатели с учетом распределения пострадавших детей по четырем основным возрастным группам:

По возрастной категории	ДТП	Погибло		Ранено	
		погибло	%	ранено	%
дошкольники <i>до 7 лет</i>	74	-	-	27	31,4 %
школьники начальных классов <i>от 7 до 10 лет</i>		-	-	21	24,4%
школьники средних классов <i>от 10 до 14 лет</i>		-	-	25	29,0 %
школьники старших классов <i>от 14 до 16 лет</i>		-	-	13	15,1%

Распределение травмированных в ДТП детей по возрастным группам по временным показателям:



ДТП с детьми-пешеходами по месту происшествия:



Причины ДТП по вине детей-пешеходов:

